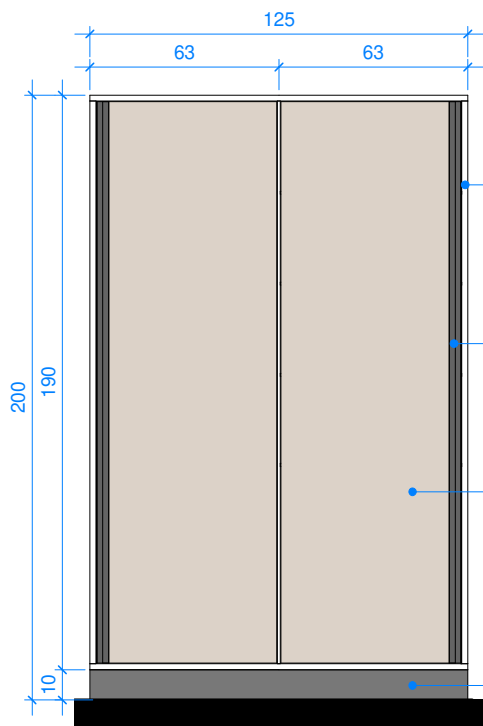
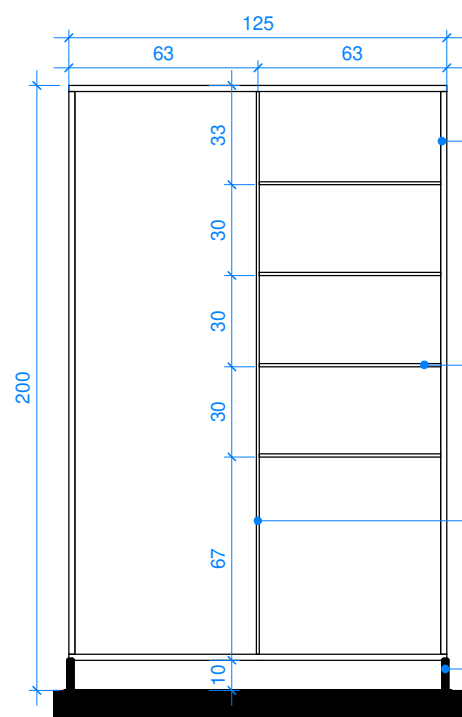


Planta Baixa Construir | ESCALA: 1 : 25



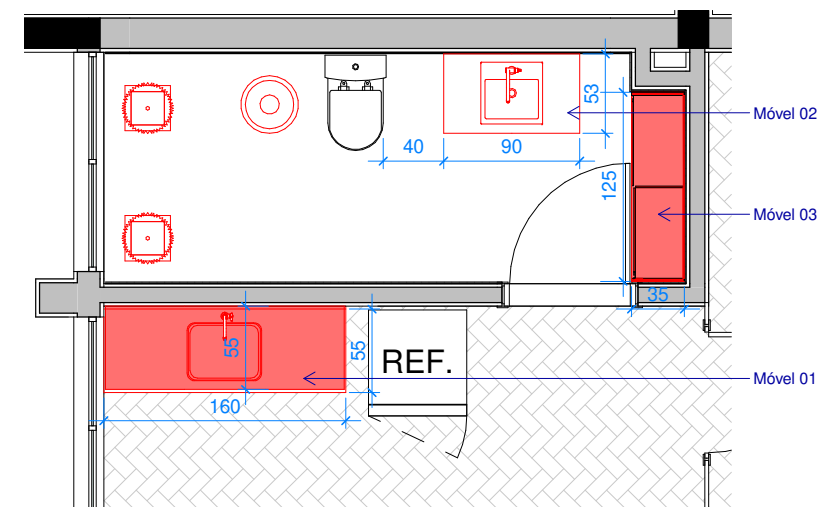
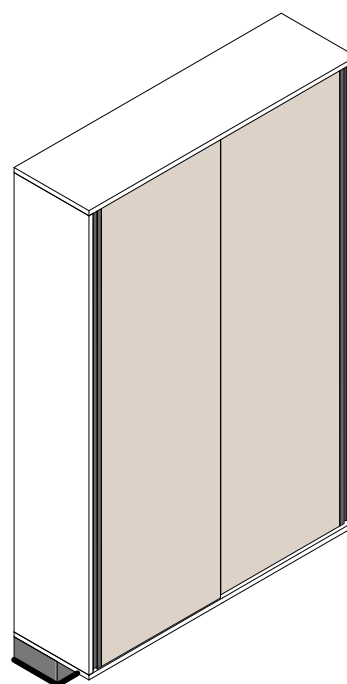
- Tampos em chapa mdf, mínimo 18mm
- Puxadores em alumínio
- Portas de correr em chapa mdf, mínimo 18mm
- Rodapé em granito ou mdf (orçar os dois materiais)

Vista frontal | ESCALA: 1 : 25



- Tampos em chapa mdf, mínimo 18mm
- Prateleiras em chapa mdf, mínimo 18mm
- Divsória interna em chapa mdf, mínimo 18mm
- Rodapé em granito ou mdf (orçar os dois materiais)

Corte Longitudinal | ESCALA: 1 : 25



Planta Baixa Geral | ESCALA: 1 : 50



Observação 01: ORÇAR OS DOIS TIPOS DE PUXADORES CONFORME AS IMAGENS 03 e 04).
 Caso seja escolhido o modelo B, incluir acabamentos laterais, afim de evitar cantos vivos nas extremidades dos puxadores.



OBRA

PREFEITURA - Reforma banheiro gabinete

LOCAL
 SILVEIRA MARTINS, 163. COTIPORÃ/RS

PROJETO ARQUITETÔNICO

ARQ. THAÍS DE MARCO TAFFAREL

CAU A268143-9

PROPRIETÁRIO

Prefeitura Municipal de Cotiporã/RS

EXECUÇÃO

COLABORAÇÃO

ARQ. JORDANA BERGAMIN REGLA

CAU A278624-9

ASSUNTO

Móvel 03 - Armário

PROTOCOLADO EM:
APROVADO EM:
VERSÃO
DATA 28/07/2023
ESCALA

PRANCHA
.03₀₃