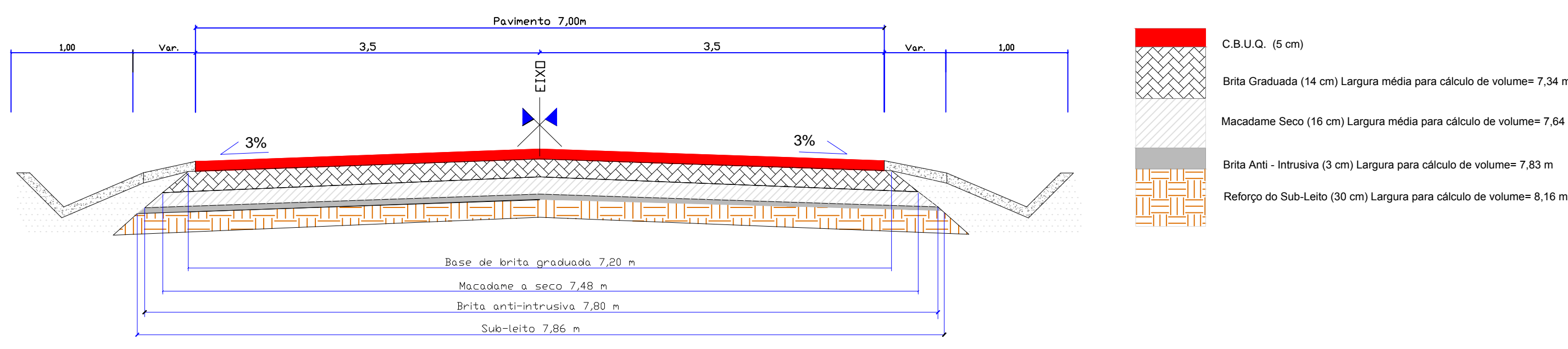







DETALHE DO PAVIMENTO



-  C.B.U.Q. (5 cm)
-  Brita Graduada (14 cm) Largura média para cálculo de volume= 7,34 m
-  Macadame Seco (16 cm) Largura média para cálculo de volume= 7,64 m
-  Brita Anti - Intrusiva (3 cm) Largura para cálculo de volume= 7,83 m
-  Reforço do Sub-Leito (30 cm) Largura para cálculo de volume= 8,16 m

PAVIMENTAÇÃO ASFÁLTICA DA ESTRADA BENTO GONÇALVES - TRECHO Km 8+200 A 9+200	
Proprietário:	
Prefeitura Municipal de Cotiporã CNPJ: 90.898.487/0001-64	
Responsável Técnico:	
Engenheira Civil Káthia Benedetti CREA/RS 201.849	
PAVIMENTAÇÃO	
03/05	

