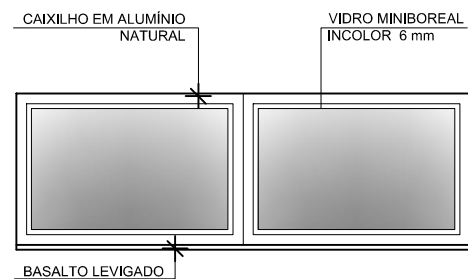


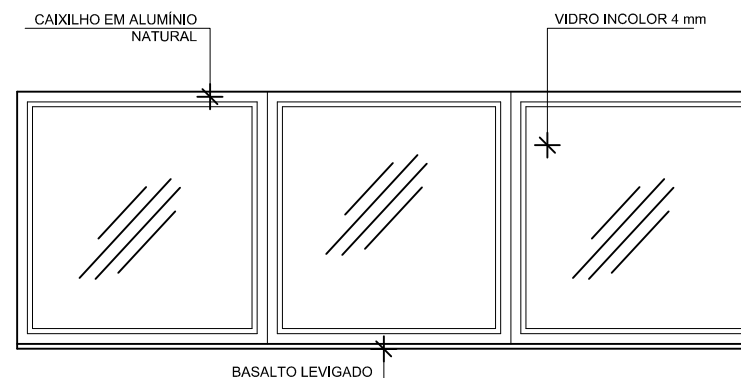
**JA-1**

QUANTIDADE: 3  
 DIMENSÕES: 90 x 60 cm  
 SISTEMA: Basculante  
 AMBIENTES: Sanitário PNE Masc. e Fem.,  
 Vestiários árbitros



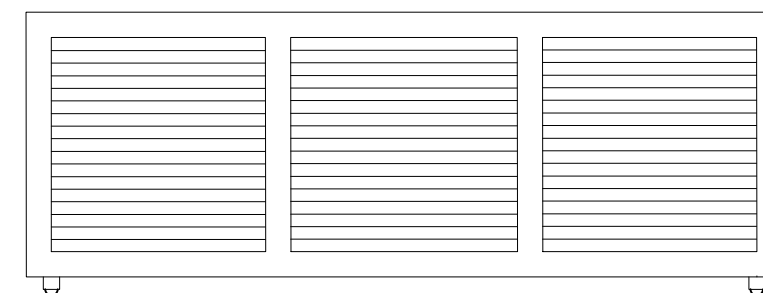
**JA-2**

QUANTIDADE: 4  
 DIMENSÕES: 180 x 60 cm  
 SISTEMA: Basculante  
 AMBIENTES: Vestiários 1, 2, 3 e 4



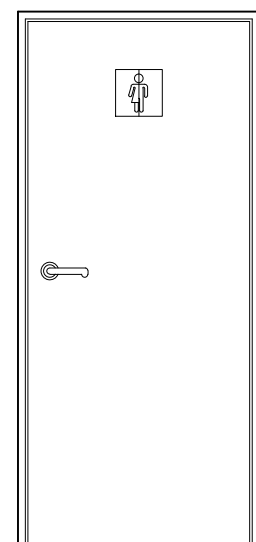
**JA-3**

QUANTIDADE: 1  
 DIMENSÕES: 295 x 110 cm  
 SISTEMA: Correr  
 AMBIENTES: Bar



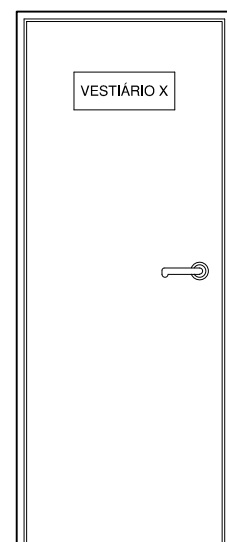
**JA-4**

QUANTIDADE: 1  
 DIMENSÕES: 295 x 105 cm  
 SISTEMA: Correr  
 AMBIENTES: Bar



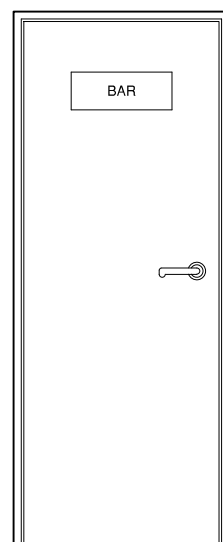
**PM-1**

QUANTIDADE: 2  
 DIMENSÕES: 90 x 210 cm  
 AMBIENTES: Sanitário PNE Masc. e Fem.




**PM-2**

QUANTIDADE: 5  
 DIMENSÕES: 80 x 210 cm  
 AMBIENTES: Vestiários



**PM-3**

QUANTIDADE: 1  
 DIMENSÕES: 80 x 210 cm  
 AMBIENTES: Bar



**PA-1**

QUANTIDADE: 18  
 DIMENSÕES: 60 x 160 cm  
 AMBIENTES: Chuveiros e sanitários

QUANTITATIVO			
JANELAS	DIMENSÕES	QUANTIDADE	MATERIAL
JA-1	90 x 60 cm	3 unidades	alumínio
JA-2	180 x 60 cm	4 unidades	alumínio
JA-3	295 x 110 cm	1 unidade	alumínio
JA-4	300 x 105 cm	1 unidade	alumínio
PORTAS	DIMENSÕES	QUANTIDADE	MATERIAL
PM-1	100 x 210 cm	2 unidades	madeira
PM-2	80 x 210 cm	5 unidades	madeira
PM-3	80 x 210 cm	1 unidade	madeira
PA-1	60 x 160 cm	18 unidades	alumínio

OBRA / LOCAL  
**SEDE ESPORTIVA COM VESTIÁRIOS**  
 Parque Leonel Antônio Paludo, R. 1º de Maio, nº 200, CENTRO, COTIPORÃ / RS

PROPRIETÁRIO

Prefeitura Municipal de Cotiporã CNPJ: 90.898.487/0001-64

RESPONSÁVEL TÉCNICA

Engenheira Civil Camila Schmitt Caccia - CREA RS190280

ASSUNTO

**DETALHAMENTO DE ESQUADRIAS**



DATA  
**DEZEMBRO/2021**  
 COLABORAÇÃO  
**Mateus D. Zardo**  
 ESCALA  
 1:30

PRANCHA

**09**