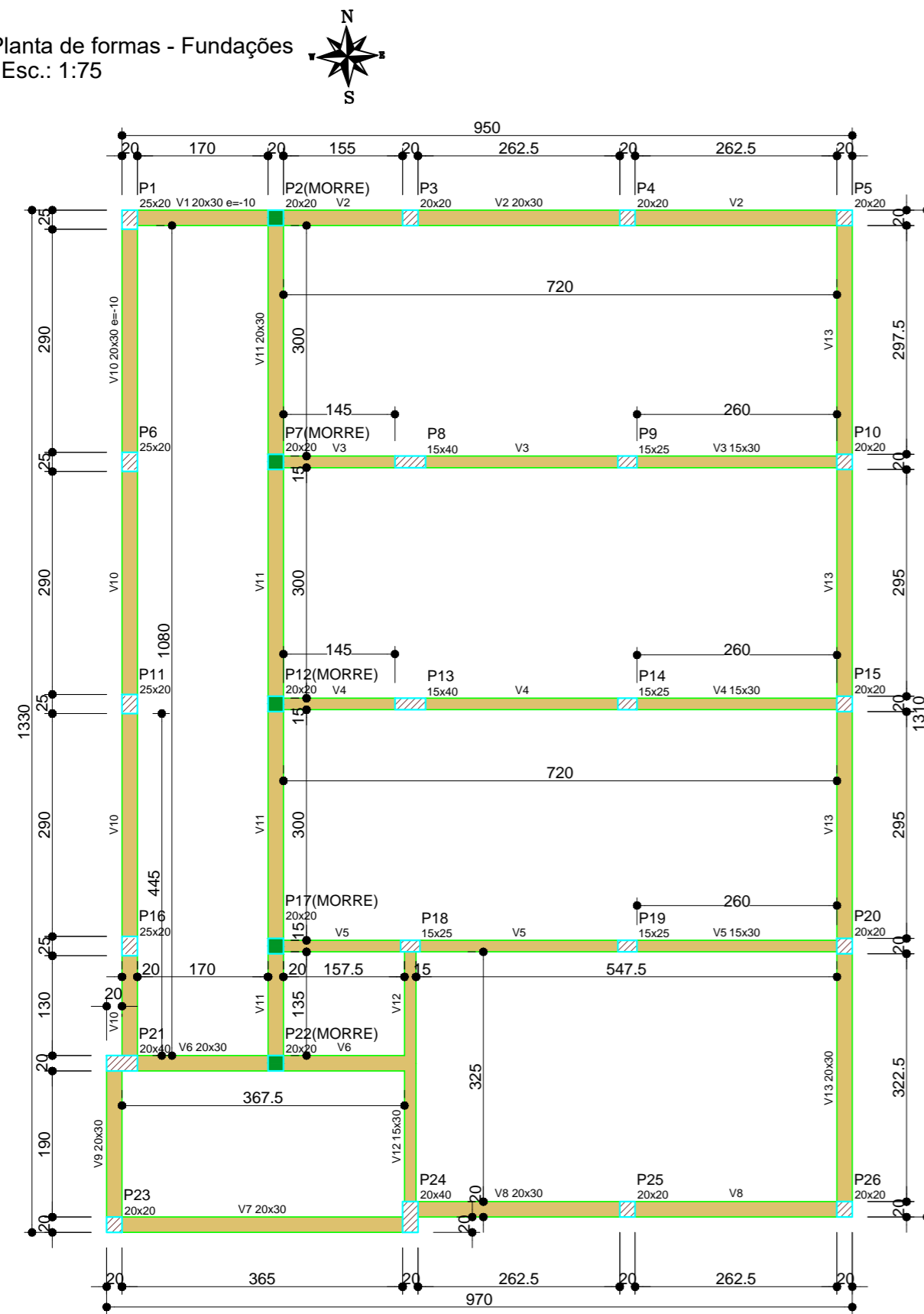
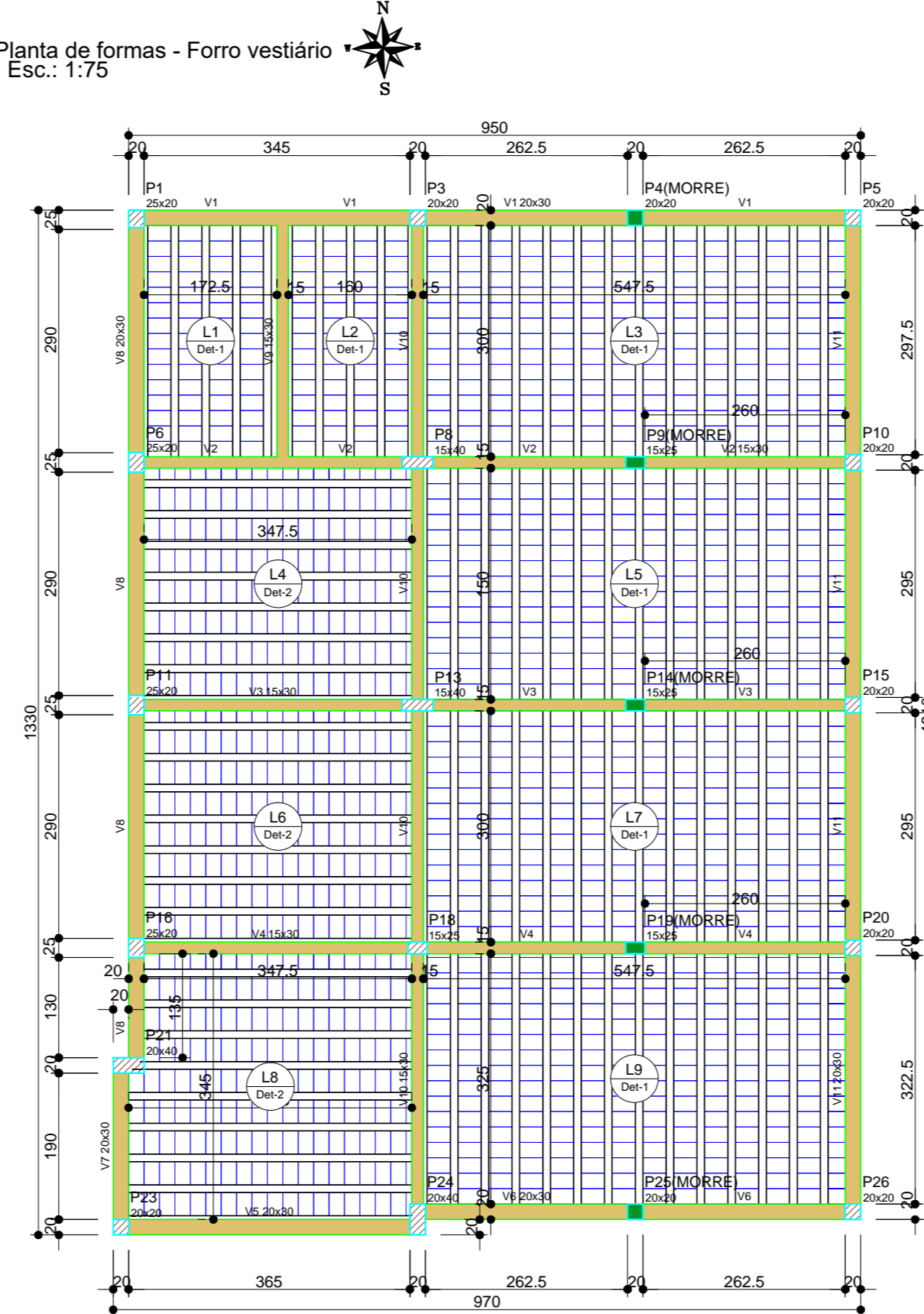


Planta de formas - Fundações
Esc.: 1:75



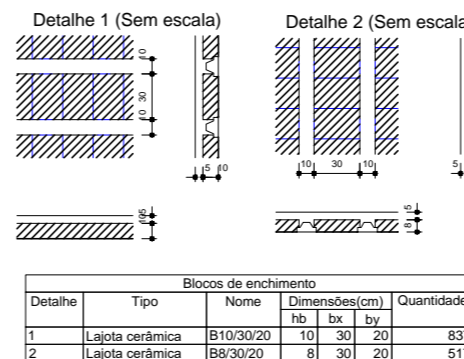
Vigas			
Nome	Seção (cm)	Elevação (cm)	Nível (cm)
V1	20x30	-10	-10
V2	20x30	0	0
V3	15x30	0	0
V4	15x30	0	0
V5	15x30	0	0
V6	20x30	0	0
V7	20x30	0	0
V8	20x30	0	0
V9	20x30	0	0
V10	20x30	-10	-10
V11	20x30	0	0
V12	15x30	0	0
V13	20x30	0	0

Planta de formas - Forro vestiário
Esc.: 1:75

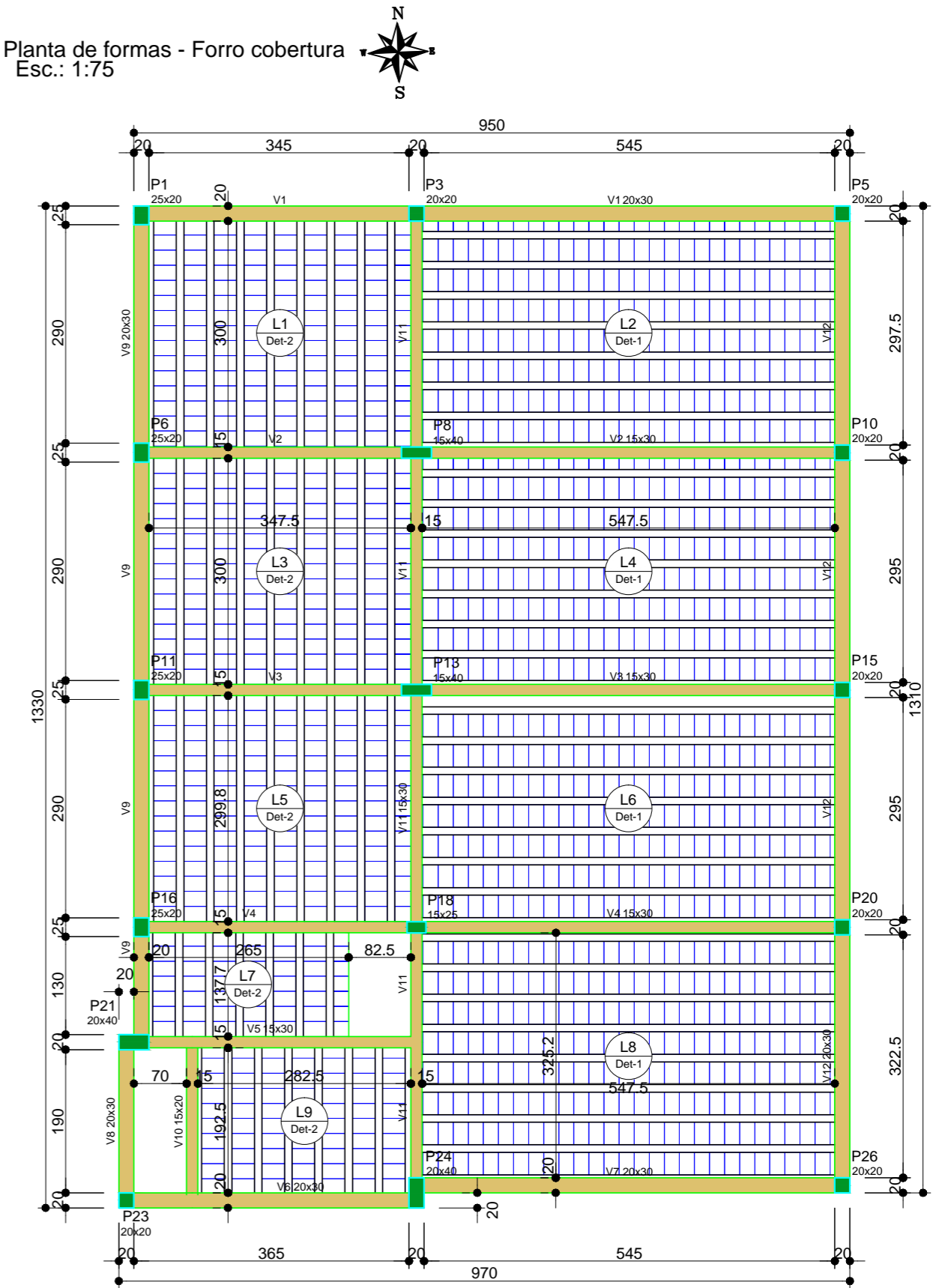


Vigas			
Nome	Seção (cm)	Elevação (cm)	Nível (cm)
V1	20x30	0	280
V2	15x30	0	280
V3	15x30	0	280
V4	15x30	0	280
V5	20x30	0	280
V6	20x30	0	280
V7	20x30	0	280
V8	20x30	0	280
V9	15x30	0	280
V10	15x30	0	280
V11	20x30	0	280

Lajes				
Nome	Tipo	Altura (cm)	Elevação (cm)	Nível (cm)
L1	Pré-moldada	15	0	280
L2	Pré-moldada	15	0	280
L3	Pré-moldada	15	0	280
L4	Pré-moldada	15	0	280
L5	Pré-moldada	15	0	280
L6	Pré-moldada	15	0	280
L7	Pré-moldada	15	0	280
L8	Pré-moldada	15	0	280
L9	Pré-moldada	15	0	280

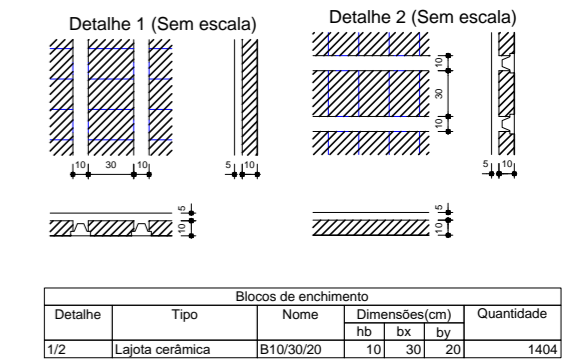


Planta de formas - Forro cobertura
Esc.: 1:75

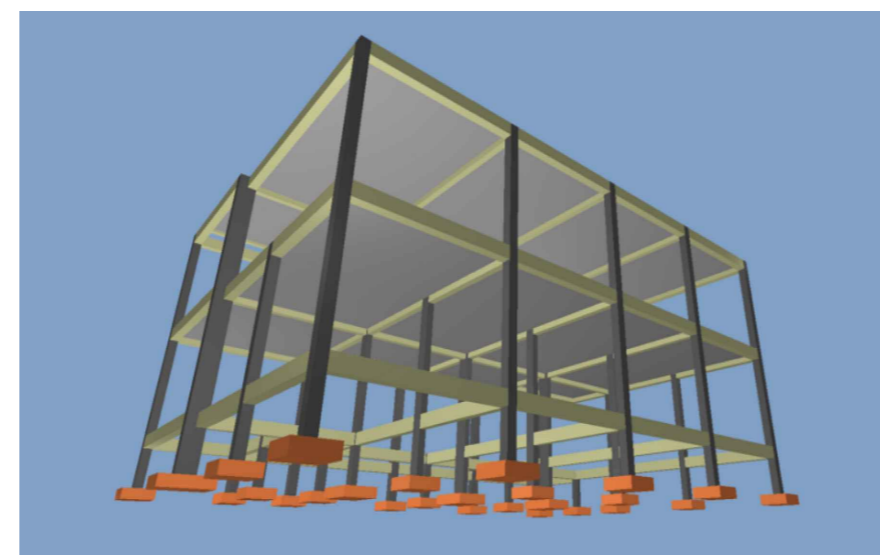
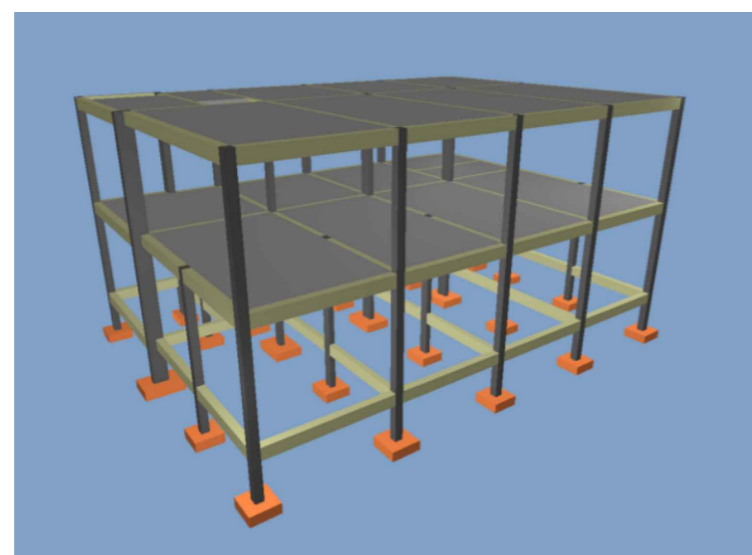


Vigas			
Nome	Seção (cm)	Elevação (cm)	Nível (cm)
V1	20x30	0	570
V2	15x30	0	570
V3	15x30	0	570
V4	15x30	0	570
V5	15x30	0	570
V6	20x30	0	570
V7	20x30	0	570
V8	20x30	0	570
V9	20x30	0	570
V10	15x20	0	570
V11	15x30	0	570
V12	20x30	0	570

Lajes				
Nome	Tipo	Altura (cm)	Elevação (cm)	Nível (cm)
L1	Pré-moldada	13	0	570
L2	Pré-moldada	15	0	570
L3	Pré-moldada	13	0	570
L4	Pré-moldada	15	0	570
L5	Pré-moldada	13	0	570
L6	Pré-moldada	15	0	570
L7	Pré-moldada	13	0	570
L8	Pré-moldada	15	0	570
L9	Pré-moldada	13	0	570



PERSPECTIVAS DA ESTRUTURA



OBRA / LOCAL
SEDE ESPORTIVA COM VESTIÁRIOS
Parque Leonel Antônio Paludo, R. 1º de Maio, nº 200, CENTRO, COTIPORÁ / RS

PROPRIETÁRIO

Prefeitura Municipal de Cotiporá CNPJ: 90.898.487/0001-64
RESPONSÁVEL TÉCNICA

Engenheira Civil Camila Schmitt Caccia - CREA RS190280



DATA
DEZEMBRO/2021
COLABORAÇÃO
Mateus D. Zardo
ESCALA

1:75

ASSUNTO

PRANCHA

FORMAS

11