

# ESW

"Soluções em Pavimentação"

## ESW CONSTRUÇÕES LTDA-ME

AO MUNICÍPIO DE COTIPORÃ/RS

Razão social: ESW CONSTRUÇÕES LTDA

CNPJ/MF: CNPJ: 22.282.957/0001-00 Inscr. Estadual: Isento

Endereço: Rua dos Girassóis, nº 266 Bairro: São Bento Cidade: Lajeado Estado: RS

CEP: 95.903-256 Telefone: 51 99619-3590 E-mail: [eswconstrucoes@gmail.com](mailto:eswconstrucoes@gmail.com)

Conta Bancária: Bradesco, Ag 0563, Conta Corrente 0004548-9, ESW Construções LTDA ME.

Apresentamos abaixo nossa proposta para contratação de empresa para a prestação de serviços no regime de empreitada por menor preço global, compreendendo material, mão de obra e equipamentos, para a execução de obra de pavimentação da Estrada Bento Gonçalves KM 12 + 490,44 à 12 + 846,04, com paralelepípedos de basalto, drenagem pluvial e sinalização, extensão de 355,6 metros de acordo com os projetos, especificações, memorial descritivo, cronograma físico financeiro, planilha orçamentária, incluindo material e mão-de-obra, englobando todos os serviços aludidos conforme edital e seus anexos e declaramos que estamos de acordo com as condições da licitação modalidade Tomada de Preços nº 05/2021, com a lei nº 8.666/93, suas alterações e as normas gerais do Município de Cotiporã/RS.

Proposta contendo preço global conforme planilha de orçamento anexa:

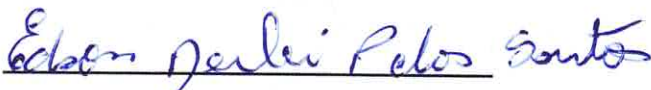
Valor Mão de Obra: R\$ 99.224,21 (noventa e nove mil duzentos e vinte e quatro reais com vinte e um centavos);  
Valor Material: R\$ 231.523,16 (duzentos e trinta e um mil quinhentos e vinte e três reais com dezesseis centavos);  
Valor Total Global: R\$ 330.747,37 (trezentos e trinta mil setecentos e quarenta e sete reais com trinta e sete centavos);

BDI 20,73% - Encargos Sociais 4,85%

- 1- O prazo para início das obras é após a assinatura do contrato e ordem de início das obras;
- 2- Prazo para conclusão: 90 dias, conforme cronograma;
- 3- O prazo para validade da proposta é de 60 (sessenta) dias;
- 4- Condições de pagamento: conforme o que dispõe o edital.


Declaramos que o preço proposto inclui todos e quaisquer tributos, contribuições e encargos sociais, e todas as despesas com materiais e equipamentos, mão de obra, transportes, ferramentas, lucro, seguros e demais encargos, enfim todos os custos diretos e indiretos necessários à execução completa dos serviços discriminados no Projeto básico e especificações.


Cotiporã, 29 de Novembro de 2021.



Edson Darléi Pereira dos Santos

Sócio/Gerente CPF: 005.234.640-45

  
**ESW CONST. LTDA.**  
CNPJ: 22.282.957/0001-00  
RUA DOS GIRASSÓIS, 266  
SÃO BENTO - LAJEADO/RS



PREFEITURA MUNICIPAL DE COTIPORÁ - RS

PLANILHA ORÇAMENTÁRIA - ESW CONSTRUÇÕES LTDA ME

Local: Estrada Bento Gonçalves km 12 + 490,44 + 846,04

Item	Código	Descrição	Unid.	Qtde	Custo unit. sem BDI R\$	Preço unit. com BDI R\$	MATERIAL com BDI R\$	MÃO DE OBRA com BDI R\$	Preço Total (R\$)
Obra: Pavimentação em paralelepípedo, sinalização vertical e drenagem									
1	4813	DIVERSOS	m²	3,60	R\$ 220,00	R\$ 265,61	R\$ 669,33	R\$ 286,85	R\$ 956,18
1.1		Placa de Obra em chapa de aço galvanizado (2,40x1,50m)							
2	C-IMP. 01	PAVIMENTAÇÃO	m	524,05	R\$ 30,00	R\$ 36,22	R\$ 13.286,40	R\$ 5.694,17	R\$ 322.056,57
2.1		Assentamento de meio fio de pedra dimensões 100x15x30cm, rejuntado com argamassa de cimento e areia com traço 1:3	m²	2918,49	R\$ 68,00	R\$ 82,10	R\$ 167.718,27	R\$ 71.879,26	R\$ 239.597,52
2.2	COMP. 02	Pavimentação em paralelepípedo sobre clichê em pó de pedra (espessura 12cm) e rejuntado com mistura de pedrisco e pó de pedra (pedras pequenas 30 a 35 peças por m²), incluindo compactação com placa vibratória em toda a pavimentação, mão de obra, materiais e frete dos materiais.	m²	311,93	R\$ 85,00	R\$ 102,62	R\$ 22.407,29	R\$ 9.603,12	R\$ 32.010,41
2.3	92405	Pavimentação em paralelepípedo sobre clichê em pó de pedra (espessura 12cm) e rejuntado com mistura de pedrisco e pó de pedra (pedras pequenas 30 a 35 peças por m²), incluindo compactação com placa vibratória em toda a pavimentação, mão de obra, materiais e frete dos materiais.	m	51,05	R\$ 480,00	R\$ 579,50	R\$ 20.708,58	R\$ 8.875,10	R\$ 29.583,68
2.4	COMP. 03	Viga de concreto armado, executada em leito de pavimentação para travamento de paralelepípedo, conforme detalhe (80x30cm).	unid.	26,00	R\$ 60,00	R\$ 72,44	R\$ 1.318,37	R\$ 565,02	R\$ 1.883,39
2.5	COMP. 04	Microestaca para fundação da viga de concreto armado	m²	75,00	R\$ 55,00	R\$ 66,40	R\$ 3.466,08	R\$ 1.494,03	R\$ 4.960,11
3	2003321	DRENAGEM							
3.1		Sarjeta triangular em concreto tipo STC - 02							
5	2003321	SINALIZAÇÃO VERTICAL							
5.1	SICRO 5219418	Confecção de placa em aço n° 16 galvanizado, com película retrorrefletiva tipo III+III - placas de advertência quadrada (lado 0,45m) - totalmente reflexivas	m²	0,41	R\$ 350,00	R\$ 422,56	R\$ 121,27	R\$ 51,97	R\$ 173,25
5.2	SICRO 5219418	Confecção de placa em aço n° 16 galvanizado, com película retrorrefletiva tipo III+III - placas de regulamentação octogonais (lado 0,25cm) - totalmente reflexivas	m²	0,30	R\$ 350,00	R\$ 422,56	R\$ 88,74	R\$ 38,03	R\$ 126,77
5.3	SICRO 5219418	Confecção de placa em aço n° 16 galvanizado, com película retrorrefletiva tipo III+III - placas de regulamentação redonda (diâmetro 0,4m) totalmente reflexivas.	m²	0,38	R\$ 349,00	R\$ 421,35	R\$ 112,08	R\$ 48,03	R\$ 160,11
5.4	92335	Supporte para placa em aço galvanizado DN 50 (2"), fornecimento e instalação	m	15,00	R\$ 120,00	R\$ 144,88	R\$ 1.521,20	R\$ 651,94	R\$ 2.173,14
5.5	94963	Base de concreto 15MPA, para fixação de placas (30x30x60cm)	m²	0,27	R\$ 330,00	R\$ 398,41	R\$ 75,30	R\$ 32,27	R\$ 107,57
5.6	92873	Escavação de vala de solo para assentamento de placa	m³	0,27	R\$ 45,00	R\$ 54,33	R\$ 10,27	R\$ 4,40	R\$ 14,67
TOTAL:									R\$ 330.747,37

Obs:

A mão de obra representa 30% do valor total (R\$ 99.224,35) e o material representa 70% (R\$ 231.523,02)

COTIPORÁ, 29 DE NOVEMBRO 2021

**ESW CONST. LTDA.**  
 CNPJ: 22.282.957/0001-00  
 RUA DOS GIRASSOIS, 266  
 SÃO BENTO - LAJEADO/RS

*Edson Darlei Pereira dos Santos*  
 Edson Darlei Pereira dos Santos - Sócio/Gerente

Eng. Civil Luiz Carlos Bianchini Júnior CREA RS 165.236-D

*Luiz Carlos Bianchini Júnior*  
 Eng. CIVIL - CREA/RS 165.236



## CRONOGRAMA DE EXECUÇÃO

Obra: PAVIMENTAÇÃO EM PARALELEPÍEDO, SINALIZAÇÃO VERTICAL E DRENAGEM LOCAL: ESTRADA BENTO GONÇALVES KM 12 + 490,44 A 12 + 846,04  
 Resp. Técnica: LUIZ CARLOS BIANCHINI JÚNIOR CNPJ: 22.282.957/0001-00 ESW CONSTRUÇÕES LTDA ME

Tomada de preços: 005/2021

ITEM	DISCRIMINAÇÃO	VALOR	1º QUINZENA	2º QUINZENA	3º QUINZENA	4º QUINZENA	5º QUINZENA	6º QUINZENA	TOTAL
1.	DIVERSOS								100%
1.1	FÍSICO	R\$ 956,18	100%						R\$ 956,18
1.2	FINANCEIRO								
2.	PAVIMENTAÇÃO								100%
2.1	FÍSICO	R\$ 322.055,57	20%	20%	20%	20%	20%		R\$ 322.055,57
2.2	FINANCEIRO		R\$ 64.411,11	R\$ 64.411,11	R\$ 64.411,11	R\$ 64.411,12	R\$ 64.411,12		
3.	DRENAGEM								100%
3.1	FÍSICO	R\$ 4.980,11						100%	R\$ 4.980,11
3.2	FINANCEIRO								
4.	SINALIZAÇÃO VERTICAL								100%
4.1	FÍSICO	R\$ 2.755,51						100%	R\$ 2.755,51
4.2	FINANCEIRO								
<b>TOTAL MENSAL</b>		<b>R\$ 330.747,37</b>	<b>R\$ 65.367,29</b>	<b>R\$ 64.411,11</b>	<b>R\$ 64.411,11</b>	<b>R\$ 64.411,12</b>	<b>R\$ 64.411,12</b>	<b>R\$ 7.735,62</b>	<b>R\$ 330.747,37</b>

Data:

Cotiporã, 29/11/2021


  
 LUIZ CARLOS BIANCHINI JÚNIOR  
 CREA RS 165.236

  
 Luiz Carlos Bianchini Júnior  
 Eng. Civil - CREA/RS 165.236

  
 ESW CONSTRUÇÕES LTDA

EDSON DARLEI PEREIRA DOS SANTOS

**ESW CONST. LTDA.**  
 CNPJ: 22.282.957/0001-00  
 RUA DOS GIRASSOIS, 266  
 SÃO BENTO - LAJEADORRS



## CÁLCULO DE COMPOSIÇÃO DE BDI

BDI (conforme Acórdão Nº 2622/13)- Construção de Rodovias e Ferrovias


DISCRIMINAÇÃO DAS PARCELAS	SIGLA	%
Administração Central	AC	4,24%
Lucro	L	7,67%
Despesas Financeiras	DF	1,12%
Seguros	S	0,40%
Garantias	G	0,13%
Risco	R	0,74%
Impostos	I	4,85%
	ISS	1,20%
	PIS	0,65%
	CONFINS	3,00%
	CPRB	0,00%
<b>FÓRMULA DO BDI =</b>	<b><math display="block">\frac{(1 + (AC + S + G + R)) \times (1 + DF) \times (1 + L)}{(1 - I)}</math></b>	<b>-1</b>

BDI TOTAL = 20,73%

Declaro para os devidos fins que, conforme legislação tributária municipal, a base de cálculo para a Construção de Praças Urbanas, Rodovias, Ferrovias, e recapeamento e pavimentação de vias urbanas, é de 30%, com a respectiva alíquota de 4%.

Declaro para os devidos fins que o regime de contribuição Previdenciária sobre a Receita Bruta adotada para elaboração do orçamento foi SEM desoneração, e que esta é a alternativa mais adequada para a Administração Pública.

Cotiporã, 29 de Novembro de 2021

  
 Eng. Civil Luiz Carlos Bianchini Júnior CREA RS 165.236-D

**Luiz Carlos Bianchini Júnior**  
 Eng. Civil - CREA/RS 165.236

  
 ESW CONSTRUÇÕES LTDA ME

Edson Darlei Pereira dos Santos - Sócio/Gerente

**ESW CONST. LTDA.**  
 CNPJ: 22.282.957/0001-00  
 RUA DOS GIRASSOIS, 266  
 SÃO BENTO - LAJEADOS/RS





## ENCARGOS SOCIAIS SOBRE A MÃO DE OBRA

Empresa: ESW Construções LTDA ME

CÓDIGO	DESCRIÇÃO	SEM DESONERAÇÃO	
		HORISTA %	MENSALISTA %
<b>GRUPO A</b>			
A1	INSS	20,00%	20,00%
A2	SESI	1,50%	1,50%
A3	SENAI	1,00%	1,00%
A4	INCRA	0,20%	0,20%
A5	SEBRAE	0,60%	0,60%
A6	Salário Educação	2,50%	2,50%
A7	Seguro contra acidentes de trabalho	3,00%	3,00%
A8	FGTS	8,00%	8,00%
A9	SECONCI	0,00%	0,00%
A	TOTAL	36,80%	36,80%
<b>GRUPO B</b>			
B1	Repouso semanal remunerado	17,93%	Não incide
B2	Feridos	4,24%	Não incide
B3	Auxílio - enfermidade	0,87%	0,67%
B4	13º salário	10,78%	8,33%
B5	Licença paternidade	0,07%	0,06%
B6	Faltas justificadas	0,72%	0,56%
B7	Dias de chuvas	1,53%	Não incide
B8	Auxílio - acidente trabalho	0,11%	0,08%
B9	Férias gozadas	7,74%	5,98%
B10	Salário maternidade	0,03%	0,03%
B	TOTAL	44,02%	15,71%
<b>GRUPO C</b>			
C1	Aviso prévio indenizado	4,49%	3,47%
C2	Aviso prévio trabalhado	0,11%	0,08%
C3	Férias indenizadas	5,05%	3,90%
C4	Depósito rescisão sem justa causa	3,65%	2,82%
C5	Indenização adicional	0,38%	0,29%
C	TOTAL	14,57%	11,28%
<b>GRUPO D</b>			
D1	Reincidência de grupo A sobre grupo B	16,20%	5,78%
D2	Reincidência de grupo A sobre aviso prévio trabalhado e reincidência do FGTS sobre aviso prévio indenizado	0,40%	0,31%
D	TOTAL	16,60%	6,09%
<b>TOTAL (A+B+C+D)</b>		<b>111,10%</b>	<b>69,16%</b>

Cotiporã, 29 de Novembro de 2021

Eng. Civil Luiz C. Bianchini Júnior CREA RS 165.236-D

Luiz Carlos Bianchini Júnior  
Eng. Civil - CREA/RS 165.236

ESW CONSTRUÇÕES LTDA ME

Edson Darlei Pereira dos Santos - Sócio/Gerente

**ESW CONST. LTDA.**  
CNPJ: 22.282.957/0001-00  
RUA DOS GIRASSOIS, 266  
SÃO BENTO - LAJEADOR/RS



COMP.	CÓDIGO	DESCRIÇÃO	UNIDADE	COEFIC.	CUSTO UNIT DESONERADO	CUSTO UNIT NÃO DESONER.
COMP.	03	Microestaca para fundação da viga de concreto armado			60,51	51,62
SINAPI	96526	ESCAVAÇÃO MANUAL DE VALA PARA VIGA BALDRAME (SEM ESCAVAÇÃO PARA COLOCAÇÃO DE FÓRMAS). AF_06/2017	M3	0,03534292	230,39	258,02
SINAPI-H	43058	ACO CA-50, 10,0 MM, OU 12,5 MM, OU 16,0 MM, OU 20,0 MM, DOBRADO E CORTADO	KG	3,156	10,68	10,68
SINAPI	99434	CONCRETAGEM DE LAJES EM EDIFICAÇÕES MULTIFAMILIARES FEITAS COM SISTEMA DE FÓRMAS MANUSEÁVEIS, COM CONCRETO USINADO BOMBEÁVEL FCK 25 MPA - LANÇAMENTO, ADENSAMENTO E ACABAMENTO (EXCLUSIVE BOMBA LANÇA). AF_06/2015	M3	0,03534292	528,52	532,29
COMP.	04	paralelepípedo, conforme detalhe (80 x 30 cm)	M²		197,5	515,72
SINAPI	102303	ESCAVAÇÃO MECANIZADA DE VALA COM PROF. ATÉ 1,5 M (MÉDIA ENTRE MONTANTE E JUSANTE/UMA COMPOSIÇÃO POR TRECHO) COM RETROESCAVADEIRA (0,26 M3 / 88 HP), LARG. DE 0,8 M A 1,5 M, EM SOLO MOLE, LOCAIS COM BAIXO NÍVEL DE INTERFERÊNCIA. AF_02/2021	M3	0,36	6,63	7,00
SINAPI	101616	PREPARO DE FUNDO DE VALA COM LARGURA MENOR QUE 1,5 M (ACERTO DO SOLO NATURAL). AF_08/2020	M2	0,4	4,69	5,25
SINAPI	100324	LASTRO COM MATERIAL GRANULAR (PEDRA BRITADA N.1 E PEDRA BRITADA N.2), APLICADO EM PISOS OU LAJES SOBRE SOLO, ESPESSURA DE *10 CM*. AF_07/2019	M3	0,02	92,88	96,04
SINAPI	96535	FABRICAÇÃO, MONTAGEM E DESMONTAGEM DE FÓRMA PARA SAPATA, EM MADEIRA SERRADA, E=25 MM, 4 UTILIZAÇÕES. AF_06/2017	M2	1,8	105,61	114,71
SINAPI-H	43058	ACO CA-50, 10,0 MM, OU 12,5 MM, OU 16,0 MM, OU 20,0 MM, DOBRADO E CORTADO	KG	6,312	10,68	10,68
SINAPI-H	34449	ACO CA-50, 6,3 MM, DOBRADO E CORTADO	KG	4,6893	12,60	12,60
SINAPI	99434	CONCRETAGEM DE LAJES EM EDIFICAÇÕES MULTIFAMILIARES FEITAS COM SISTEMA DE FÓRMAS MANUSEÁVEIS, COM CONCRETO USINADO BOMBEÁVEL FCK 25 MPA - LANÇAMENTO, ADENSAMENTO E ACABAMENTO (EXCLUSIVE BOMBA LANÇA). AF_06/2015	M3	0,24	528,52	532,29
SINAPI	93382	REATERRO MANUAL DE VALAS COM COMPACTAÇÃO MECANIZADA. AF_04/2016	M3	0,16	26,07	28,88
SINAPI	98557	IMPERMEABILIZAÇÃO DE SUPERFÍCIE COM EMULSÃO ASFÁLTICA, 2 DEMÃOS AF_06/2018	M2	1,6	40,51	41,77
COMP.	01	Assentamento de meio fio de pedra dimensões 100x15x30 cm, rejuntado com argamassa de cimento e areia com traço 1:3	M		53,30	53,30
SINAPI-H	370	AREIA MÉDIA - POSTO JAZIDA/FORNECEDOR (RETIRADO NA JAZIDA, SEM TRANSPORTE)	M3	0,007	64,00	64,00
COTAÇÃO	INSUMO 01	Meio fio de pedra basalto 100 x 30 x 12	m	1	20,99	20,99
SINAPI	88309	PEDREIRO COM ENCARGOS COMPLEMENTARES	H	0,305	19,73	22,17
SINAPI	88316	SERVENTE COM ENCARGOS COMPLEMENTARES	H	0,305	16,33	18,24
SINAPI	88629	ARGAMASSA TRAÇO 1:3 (EM VOLUME DE CIMENTO E AREIA MÉDIA ÚMIDA), PREPARO MANUAL. AF_08/2019	M3	0,001	536,83	553,20
COMP.	02	Pavimentação em paralelepípedo sobre colchão de pó de pedra (espessura 12 cm) e rejuntado com mistura de pedrisco e pó de pedra (pedras pequenas 30 a 35 peças por m²), incluindo compactação com placa vibratória em toda pavimentação, mão de obra, materiais e frete dos materiais	M²		79,37	81,07
SINAPI-H	4720	PEDRA BRITADA N. 0, OU PEDRISCO (4,8 A 9,5 MM) POSTO PEDREIRA/FORNECEDOR, SEM FRETE	M3	0,05	67,91	67,91
SINAPI-H	4385	PARALELEPÍPEDO GRANÍTICO OU BASALTICO, PARA PAVIMENTAÇÃO, SEM FRETE (VARIACAO REGIONAL DE PECAS POR M2)	MIL	0,033	1.612,01	1.612,01
SINAPI-H	4741	PO DE PEDRA (POSTO PEDREIRA/FORNECEDOR, SEM FRETE)	M3	0,11	55,56	55,56
SINAPI	5684	ROLO COMPACTADOR VIBRATÓRIO DE UM CILINDRO AÇO LISO, POTÊNCIA 80 HP, PESO OPERACIONAL MÁXIMO 8,1 T, IMPACTO DINÂMICO 16,15 / 9,5 T, LARGURA DE TRABALHO 1,68 M - CHP DIURNO. AF_06/2014	CHP	0,0031	117,92	120,35
SINAPI	5685	ROLO COMPACTADOR VIBRATÓRIO DE UM CILINDRO AÇO LISO, POTÊNCIA 80 HP, PESO OPERACIONAL MÁXIMO 8,1 T, IMPACTO DINÂMICO 16,15 / 9,5 T, LARGURA DE TRABALHO 1,68 M - CHI DIURNO. AF_06/2014	CHI	0,107	45,15	47,58
SINAPI	88260	CALCETEIRO COM ENCARGOS COMPLEMENTARES	H	0,3305	18,47	20,71
SINAPI	88316	SERVENTE COM ENCARGOS COMPLEMENTARES	H	0,3305	16,33	18,24
COMP.	03	Pavimentação em paralelepípedo sobre colchão de pó de pedra (espessura 12 cm pedras pequenas 30 a 35 peças por m²) e rejuntado com mistura de cimento e areia (1:3), incluindo compactação com placa vibratória em toda pavimentação, mão de obra, materiais e frete dos materiais	M²		86,49	81,30
SINAPI-H	4720	PEDRA BRITADA N. 0, OU PEDRISCO (4,8 A 9,5 MM) POSTO PEDREIRA/FORNECEDOR, SEM FRETE	M3	0,04	67,91	67,91
SINAPI-H	4385	PARALELEPÍPEDO GRANÍTICO OU BASALTICO, PARA PAVIMENTAÇÃO, SEM FRETE (VARIACAO REGIONAL DE PECAS POR M2)	MIL	0,033	1.612,01	1.612,01
SINAPI-H	4741	PO DE PEDRA (POSTO PEDREIRA/FORNECEDOR, SEM FRETE)	M3	0,08	55,56	55,56
SINAPI	5684	ROLO COMPACTADOR VIBRATÓRIO DE UM CILINDRO AÇO LISO, POTÊNCIA 80 HP, PESO OPERACIONAL MÁXIMO 8,1 T, IMPACTO DINÂMICO 16,15 / 9,5 T, LARGURA DE TRABALHO 1,68 M - CHP DIURNO. AF_06/2014	CHP	0,0031	117,92	120,35
SINAPI	5685	ROLO COMPACTADOR VIBRATÓRIO DE UM CILINDRO AÇO LISO, POTÊNCIA 80 HP, PESO OPERACIONAL MÁXIMO 8,1 T, IMPACTO DINÂMICO 16,15 / 9,5 T, LARGURA DE TRABALHO 1,68 M - CHI DIURNO. AF_06/2014	CHI	0,107	45,15	47,58
SINAPI	88260	CALCETEIRO COM ENCARGOS COMPLEMENTARES	H	0,3305	18,47	20,71
SINAPI	88316	SERVENTE COM ENCARGOS COMPLEMENTARES	H	0,3305	16,33	18,24
SINAPI	88628	ARGAMASSA TRAÇO 1:3 (EM VOLUME DE CIMENTO E AREIA MÉDIA ÚMIDA), PREPARO MECÂNICO COM BETONEIRA 400 L. AF_08/2019	M3	0,0204	464,24	472,59

**ESW CONST. LTDA.**  
 CNPJ: 22.282.957/0001-00  
 RUA DOS GIRASSOIS, 266  
 SÃO BENTO - LAJEADORS

*Edson Darlei P. dos Santos*

*Luiz Carlos Bianchini Júnior*  
 Eng. CIVIL - CREA/RS 165.236



# ESW

*"Soluções em Pavimentação"*

## ESW CONSTRUÇÕES LTDA-ME

DECLARAÇÃO:

TOMADA DE PREÇOS Nº 002/2021

Declaramos o total conhecimento e concordamos com os termos deste edital e seus anexos.

Cotiporã, 29/11/2021


  
LUIZ CARLOS BIANCHINI JÚNIOR  
CPF: 008.926.570-06

  
ESW CONSTRUÇÕES LTDA  
CNPJ: 22.282.957/0001-00

**ESW CONST. LTDA.**  
CNPJ: 22.282.957/0001-00  
RUA DOS GIRASSOIS, 266  
SÃO BENTO - LAJEADO/RS







# ESW

"Soluções em Pavimentação"

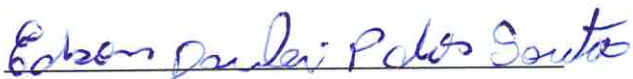
## ESW CONSTRUÇÕES LTDA-ME

DECLARAÇÃO:

TOMADA DE PREÇOS Nº 005/2021

Declaro que visitei o local da obra e de suas condições e reconheço ser perfeitamente viável o cumprimento integral e pontual das obrigações assumidas e estabelecidas no presente Edital, em todas as fases da licitação, e verifiquei todos os materiais, ferramentas, pessoal e equipamentos necessários à execução da obra.

Cotiporã, 29/11/2021



ESW CONSTRUÇÕES LTDA

CNPJ: 22.282.957/0001-00

  
LUIZ CARLOS BIANCHINI JÚNIOR

CPF: 008.926.570-06

**ESW CONST. LTDA.**  
CNPJ: 22.282.957/0001-00  
RUA DOS GIRASSOIS, 266  
SÃO BENTO - LAJEADOR/RS





# ESW

*"Soluções em Pavimentação"*

## ESW CONSTRUÇÕES LTDA-ME

DECLARAÇÃO:

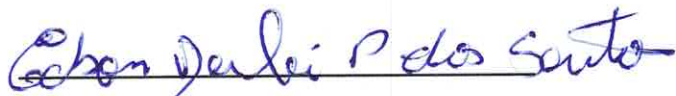
TOMADA DE PREÇOS Nº 008/2019

Declaramos que nos responsabilizamos pela execução das obras e/ou serviços e pela fiel observância das especificações técnicas.

Cotiporã, 29/11/2021



\_\_\_\_\_  
LUIZ CARLOS BIANCHINI JÚNIOR  
CPF: 008.926.570-06



\_\_\_\_\_  
ESW CONSTRUÇÕES LTDA  
CNPJ: 22.282.957/0001-00

**ESW CONST. LTDA.**  
CNPJ: 22.282.957/0001-00  
RUA DOS GIRASSOIS, 266  
SÃO BENTO - LAJEADO/RS

