



**CONCREPRATA
CONCRETOS**

Ao

Município de Cotiporã/RS

Comissão Municipal de Licitações

Ref. Tomada de Preços nº 007/2022

DECLARAÇÃO

A empresa **Concreprata Concretos Eireli**, inscrita no CNPJ nº 03.154.319/0001-60, por intermédio de seu Sócio-Gerente Jefferson Aguiar Ribas, portador da carteira de identidade nº 1020387609 e CPF nº 407.068.930-34, interessada em participar deste processo licitatório, **DECLARA** para os devidos fins que:

Está entregando no prazo legal, a nova proposta e planilhas financeiras, contidas dentro do envelope nº 02- Proposta financeira, conforme Ata nº 01 de 02/06/2022.

Sem mais para o momento, agradecemos a atenção.

Nova Prata/RS, 02 de junho de 2022.

Jefferson Aguiar Ribas
Diretor/Responsável legal
Concreprata Concretos Eireli



Rodovia RS 324, KM 290, s/n, Vila Sabia, Nova Prata/ RS – Brasil CEP: 95320-000

Fone: (54) 3242-6976 e-mail: erica.concreprata@gmail.com

CNPJ: 03.154.319/0001-60



CONCREPRATA
CONCRETOS

AO


MUNICÍPIO DE COTIPORÃ

TOMADA DE PREÇOS Nº 007/2022

A/C COMISSÃO DE LICITAÇÕES

PROPOSTA FINANCEIRA

CONCREPRATA CONCRETOS EIRELI



CONCREPRATA CONCRETOS

PROPOSTA FINANCEIRA

TOMADA DE PREÇOS Nº 007/2022

LICITAÇÃO, MODALIDADE TOMADA DE PREÇOS, OBJETIVANDO A PAVIMENTAÇÃO ASFÁLTICA ESTRADA INTERMUNICIPAL COTIPORÃ-DOIS LAJEADOS, TRECHO KM 3 + 250,00 a KM 5 + 443,83- ESTRADA IVO DA ROSA , CONFORME A SEGUIR:

Razão social: CONCREPRATA CONCRETOS EIRELI		CNPJ: 03.154.319/0001-60
Endereço: RS 324, Km 290		Nº: S/ Nº
Bairro: Vila Sabiá		CEP: 95320-000
Cidade: Nova Prata/RS		
Telefone/Fax: (54) 3242-6976		Email: erica.concreprata@gmail.com
Nome do Banco: Sicredi	Nº Agência: 0259	Nº Conta Bancária: 76401-9
Nome da pessoa p/ contato: Jefferson Aguiar Ribas, RG 1020387609 SSP/RS, CPF 407.068.930-34		


ITEM	DESCRIÇÃO	VALOR (em R\$)
1.	PAVIMENTAÇÃO ASFÁLTICA ESTRADA INTERMUNICIPAL COTIPORÃ- DOIS LAJEADOS, TRECHO KM 3 + 250,00 A KM 5 + 443,83 - ESTRADA IVO DA ROSA	1.959.778,49
	Valor dos Materiais (70% do Valor Total)	1.371.844,88 Hum milhão, trezentos e setenta e um mil, oitocentos e quarenta e quatro reais e oitenta e oito centavos
	Valor dos Serviços (mão-de-obra) (30% do Valor Total)	587.933,61 Quinhentos e oitenta e sete mil, novecentos e trinta e três reais e sessenta e um centavos
	Valor Total R\$	1.959.778,49 Hum milhão, novecentos e cinquenta e nove mil, setecentos e setenta e oito reais e quarenta e nove centavos

Prazo de execução: 120 dias Validade da proposta: 60 (sessenta) dias.

Condições de pagamento conforme Edital de Tomada de Preços Nº 007/2022

Nova Prata, 02 de junho de 2022


JEFFERSON AGUIAR RIBAS
SÓCIO-DIRETOR


Eng. Shana Leal Balzan
CREA nº RS 242672



Rodovia RS 324, KM 290, s/n, Vila Sabia, Nova Prata/ RS – Brasil CEP: 95320-000

Fone: (54) 3242-6976 e-mail: erica.concreprata@gmail.com

CNPJ: 03.154.319/0001-60





MUNICÍPIO DE COTIPORÁ
TOMADA DE PREÇOS Nº 007/2022
PLANILHA ORÇAMENTÁRIA

Obra: Pavimentação da Estrada Intermunicipal Cotiporá - Dois Lajeados, trecho km 3 + 250,00 a km 5 + 443,83 Estrada Ivo da Rosa
Local: ESTRADA INTERMUNICIPAL COTIPORÁ - DOIS LAJEADOS

PROponente: CONCREPRATA CONCRETOS EIRELI CNPJ: 03.154.319/0001-60 INSCRIÇÃO ESTADUAL: 085/0046920 Data Base: SINAPI 02/2022 não desonerado - SICRO OUTUBRO 2021

Endereço: RS 324 KM 290 - NOVA PRATA/RS FONE/Fax: 54.3242-6976 E-mail: erica.concreprata@gmail.com

Dados Bancários: Sicredi, agência 0259, Conta corrente 76401-9

Nº OPERAÇÃO 923551/2021	GESTOR MAPA	PROGRAMA PAVIMENTAÇÃO DE ESTRADAS	AÇÃO/MODALIDADE FOMENTO AO SETOR AGROPECUARIO -AÇÃO 202V - RP 2 E RP 9	Objeto: PAVIMENTAÇÃO ASFÁLTICA EM VIAS VICINAIS	Grau de Sigilo #PUBLICO
PROponente / TOMADOR PREFEITURA MUNICIPAL DE COTIPORÁ	MUNICÍPIO / UF COTIPORÁ/RS	LOCALIDADE/ENDEREÇO PAVIMENTAÇÃO DA ESTRADA IVO DA ROSA KM 3+250 A KM 5+443,83	LOCALIDADE/ENDEREÇO PAVIMENTAÇÃO DA ESTRADA IVO DA ROSA KM 3+250 A KM 5+443,83	APELIDO DO EMPREENDIMENTO PAVIMENTAÇÃO DA ESTRADA IVO DA ROSA	BDI 21,82%
DATA BASE fev/22	DESOL. Não	LOCALIDADE DO SINAPI PORTO ALEGRE/RS	DESCRIÇÃO DO LOTE PAVIMENTAÇÃO DA ESTRADA IVO DA ROSA KM 3+250 A KM 5+443,83		

SERVIÇOS DA OBRA

Item	Fonte de referência	Código de referência	Serviços	Quant.	Unid.	Preço Unitário sem BDI (R\$)	Preço Unitário com BDI (R\$)	Preço Total		
								Material	Mão de Obra	Total
1.1			SERVIÇOS PRELIMINARES							
1.1.1.	SINAPI	4813	PLACA DE OBRA (PARA CONSTRUÇÃO CIVIL) EM CHAPA GALVANIZADA "N. 22", ADESVIVADA - 2,40m x 1,20m	4,50	m²	225,00	274,10	3.882,50	1.663,94	5.546,44
1.1.2.	COMPOSICAO	02	MOBILIZAÇÃO DE EQUIPAMENTOS					863,41	370,04	1.233,45
1.1.3.	SINAPI	99064	LOCAÇÃO DE PAVIMENTAÇÃO. AF_10/2018	1,00	un	2.351,88	2.865,06	2.005,54	859,52	2.865,06
1.2.			ADMINISTRAÇÃO LOCAL	2.193,83	m	0,54		1.013,55	434,38	1.447,93
1.2.1.	COMPOSICAO	01	ADMINISTRAÇÃO LOCAL	1,00	un	8.741,28	10.648,63	7.454,04	3.194,59	10.648,63
1.3.			SUB BASE DE MACADAME E BASE DE BRITA GRADUADA					275.759,55	118.182,68	393.942,23
1.3.1.	SINAPI	96396	EXECUÇÃO E COMPACTAÇÃO DE BASE DE BRITA GRADUADA, CAMADA COMPACTADA = 14,0 CM	1.947,24	m³	111,29	135,57	184.791,13	79.196,20	263.987,33
1.3.2.	SINAPI	95877	TRANSPORTE BASE DE BRITA GRADUADA, DMT+ 30 KM	58.417,20	m³xkm	1,57	1,91	78.103,79	33.473,06	111.576,85
1.3.3.	SINAPI	95427	TRANSPORTE BASE DE BRITA GRADUADA, DMT EXCEDENTE 30 KM	23.561,60	m³xkm	0,64	0,78	12.864,63	5.513,42	18.378,05
1.4.			DRENAGEM							
1.4.1.	SICRO/DNIT	2003957	STC 02 MOLDADA NO LOCAL COM EXTRUSORA E CONCRETO USINADO - AREIA E BRITA	1.052,75	m	63,77	77,68	57.244,33	24.533,29	81.777,62
1.4.2.	SICRO/DNIT	2003955	STC 01 MOLDADA NO LOCAL COM EXTRUSORA E CONCRETO USINADO - AREIA E BRITA	483,00	m	76,44	93,12	31.483,87	13.493,09	44.976,96
1.4.3.	SINAPI	94315	ATERRO MECANIZADO DE VALA COM RETROSCAVADEIRA (CAPACIDADE DA CAÇAMBA DA RETRO: 0,26 M³/POTENCIA=88 HP), LARGURA ATÉ 0,8 M, PROFUNDIDADE ATÉ 1,5 M, COM SOLO ARGILOARENOSO. AF_05/2016	341,83	m³	73,68	89,76	21.477,86	9.204,80	30.682,66
1.5.			PAVIMENTAÇÃO							
1.5.1.	COMPOSICAO	05	EXECUÇÃO DE IMPRIMAÇÃO COM ASFALTO DILUÍDO CM-30.	13.601,75	m²	10,53	12,83	945.096,15	405.041,23	1.350.137,38
1.5.2.	SINAPI	102330	TRANSPORTE COM CAMINHÃO TANQUE DE TRANSPORTE DE MATERIAL ASFÁLTICO DE 30000 L, EM VIA URBANA PAVIMENTADA, DMT ATÉ 30KM (UNIDADE: TXKM). AF_07/2020- TRANSPORTE DE MATERIAL DE IMPRIMAÇÃO DA REPAF ATÉ A OBRA	489,66	tdkm	1,23	1,50	514,14	220,35	734,49
1.5.3.	SINAPI	102331	TRANSPORTE COM CAMINHÃO TANQUE DE TRANSPORTE DE MATERIAL ASFÁLTICO DE 30000 L, EM VIA URBANA PAVIMENTADA, ADICIONAL PARA DMT EXCEDENTE A 30 KM (UNIDADE: TXKM). AF_07/2020 TRANSPORTE DE MATERIAL DE IMPRIMAÇÃO DA REPAF ATÉ A OBRA	1.746,46	tdkm	0,48	0,58	709,06	303,89	1.012,95
1.5.4.	SINAPI	96402	EXECUÇÃO DE PINTURA DE LIGAÇÃO COM EMULSÃO ASFÁLTICA RR-2C. AF_11/2019	13.162,98	m²	2,66	3,24	29.853,64	12.794,42	42.648,06
1.5.5.	SINAPI	102330	TRANSPORTE COM CAMINHÃO TANQUE DE TRANSPORTE DE MATERIAL ASFÁLTICO DE 30000 L, EM VIA URBANA PAVIMENTADA, ADICIONAL PARA DMT EXCEDENTE A 30 KM (UNIDADE: TXKM). AF_07/2020 TRANSPORTE DE MATERIAL DE IMPRIMAÇÃO DA REPAF ATÉ A OBRA	177,70	tdkm	1,23	1,50	186,58	79,97	266,55
1.5.6.	SINAPI	102331	TRANSPORTE COM CAMINHÃO TANQUE DE TRANSPORTE DE MATERIAL ASFÁLTICO DE 30000 L, EM VIA URBANA PAVIMENTADA, ADICIONAL PARA DMT EXCEDENTE A 30 KM (UNIDADE: TXKM). AF_07/2020 TRANSPORTE DE MATERIAL DE PINTURA DE LIGAÇÃO RR2C DA REPAF ATÉ A OBRA	633,80	tdkm	0,48	0,58	257,32	110,28	367,60
1.5.7.	SINAPI	102330	TRANSPORTE COM CAMINHÃO TANQUE DE TRANSPORTE DE MATERIAL ASFÁLTICO DE 30000 L, EM VIA URBANA PAVIMENTADA, DMT ATÉ 30KM (UNIDADE: TXKM). AF_07/2020- TRANSPORTE DE LIGANTE DA REPAF ATÉ A USINA (TRANSPORTE DE CAP)	3.189,53	tdkm	1,23	1,50	3.349,01	1.435,29	4.784,30
1.5.8.	SINAPI	102331	TRANSPORTE COM CAMINHÃO TANQUE DE TRANSPORTE DE MATERIAL ASFÁLTICO DE 30000 L, EM VIA URBANA PAVIMENTADA, ADICIONAL PARA DMT EXCEDENTE A 30 KM (UNIDADE: TXKM). AF_07/2020 TRANSPORTE DE LIGANTE DA REPAF ATÉ A USINA (CONSIDERADO 86 KM -TRANSPORTE DE CAP)	9.674,90	tdkm	0,48	0,58	3.928,01	1.683,43	5.611,44
1.5.9.	COMPOSICAO	04	EXECUÇÃO DE PAVIMENTO COM APLICAÇÃO DE CONCRETO ASFÁLTICO, CAMADA DE ROLAMENTO - EXCLUSIVE CARGA E TRANSPORTE. AF_11/2019 - CBUQ EM USINA PRÓPRIA - BASEADO NA COMPOSIÇÃO 95995	658,15	m³	1.333,04	1.623,91	748.143,46	320.632,91	1.068.776,37
1.5.10.	SINAPI	95875	TRANSPORTE COM CAMINHÃO BASCULANTE DE 10 M³, EM VIA URBANA PAVIMENTADA, DMT ATÉ 30 KM (UNIDADE: M3XKM). AF_07/2020 - MASSA ASFÁLTICA DA USINA ATÉ A OBRA	19.744,50	m³xkm	1,68	2,05	28.333,36	12.142,87	40.476,23
1.5.11.	SINAPI	93590	TRANSPORTE COM CAMINHÃO BASCULANTE DE 10 M³, EM VIA URBANA PAVIMENTADA - DMT CONSIDERADO EXCEDENTE	7.963,62	m³xkm	0,66	0,80	4.459,63	1.911,27	6.370,90
1.5.12.	SINAPI	100986	CARGA DE MISTURA ASFÁLTICA EM CAMINHÃO BASCULANTE 10 M³	658,15	m³	5,71	6,96	3.204,63	1.373,41	4.578,04
1.6.			SINALIZAÇÃO							
1.6.1.	SINAPI	102512	SINALIZAÇÃO HORIZONTAL COM TINTA RETRORREFLETIVA A BASE DE RESINA ACRILICA COM MICROESFERAS DE VIDRO - LINHA DE EIXO	2.193,83	m²	3,91	4,76	7.309,84	3.132,79	10.442,63
1.6.2.	SINAPI	102513	SINALIZAÇÃO HORIZONTAL COM TINTA RETRORREFLETIVA A BASE DE RESINA ACRILICA COM MICROESFERAS DE VIDRO - LINHAS DE BORDO	4.387,66	m²	3,91	4,76	14.619,68	6.265,58	20.885,26
1.6.3.	SICRO/DNIT	5213418	CONFECÇÃO DE PLACAS DE REGULAMENTAÇÃO REDONDAS (DIÂMETRO 0,75 M) - EM AÇO Nº 16 GALVANIZADO, COM PELÍCULA REFLETIVA TIPO III + III E PARAFUSOS	2,65	m²	466,23	567,96	1.053,56	451,53	1.505,09
1.6.4.	SICRO/DNIT	5213418	CONFECÇÃO DE PLACAS DE ADVERTÊNCIA QUADRADAS (LADO 0,5 M) - EM AÇO Nº 16 GALVANIZADO, COM PELÍCULA REFLETIVA TIPO III + III E PARAFUSOS	1,25	m²	466,23	567,96	496,96	212,99	709,95
1.6.5.	SINAPI	92335	SUORTE PARA PLACA EM AÇO GALVANIZADO 2", FORNECIMENTO E INSTALAÇÃO	33,00	m	113,25	137,96	3.186,90	1.365,82	4.552,72
1.6.6.	SINAPI	96522	ESCAVAÇÃO MANUAL (30X30X60 CM)	1,19	m³	131,92	160,70	133,86	57,37	191,23
1.6.7.	SINAPI	94963	CONCRETO 15 MPA PARA FIXAÇÃO DE PLACAS (30X30X60 CM)	1,19	m³	378,95	461,64	384,54	164,81	549,35
1.6.8.	SINAPI	103670	LANÇAMENTO DE CONCRETO 15 MPA PARA FIXAÇÃO DE PLACAS (30X30X60 CM)	1,19	m³	251,98	306,96	235,70	109,26	365,28
1.7.			DESMOBILIZAÇÃO							
1.7.1.	COMPOSICAO	03	DESMOBILIZAÇÃO DE EQUIPAMENTOS	1,00	un	2.351,88	2.865,06	2.005,54	859,52	2.865,06
VALOR DA OBRA								R\$ 1.371.844,88	R\$ 687.033,61	R\$ 1.958.778,49

Encargos sociais: Para elaboração deste orçamento, foram utilizados os encargos sociais do SINAPI para a Unidade da Federação indicada

Foi considerado arredondamento de duas casas decimais para Custo Unitário; BDI; Preço Total.

Prazo de execução: 120 (cento e vinte) dias

Validade da proposta: 60 (sessenta) dias.

Shana Leal Balzan
Shana Leal Balzan
Eng. Civil Crea RS 242672

Jefferson Aguiar Ribas
Jefferson Aguiar Ribas
Sócio-diretor

Nova Prata, 02 de junho de 2022

03 154 319/0001 60
085/0046920

CONCREPRATA CONCRETOS
EIRELI

Rod. RS 324, s/nº, km 290 - Vila Sabiá
95320-000 - Nova Prata - RS

Rodovia RS 324, KM 290, s/n, Vila Sabia, Nova Prata/RS - Brasil CEP: 95320-000
Fone: (54) 3242-6976 e-mail: erica.concreprata@gmail.com
CNPJ: 03.154.319/0001-60



**CONCREPRATA
CONCRETOS**

MUNICÍPIO DE COTIPORÁ
TOMADA DE PREÇOS Nº 007/2022

CRONOGRAMA FÍSICO-FINANCEIRO

Objeto: Pavimentação da Entrada Ivo da Rosa km 3+250 a km 5+443,83
Local: Estrada InterMunicipal Cotiporá - Dois Irmãos

EMPRESA: CONCREPRATA CONCRETOS EIRELI **CNPJ:** 03.154.319/0001-60
ENDEREÇO: RS 324 KM 290 - NOVA PRATA/RS **FONE/FAX:** 54-3242-6976

DIÁRIA BASE: SINAPI DEZEMBRO/2021 não desonerado - SICRO OUTUBRO 2021

Gen. de Sigilo: #PUBLICO

OBJETO: PAVIMENTAÇÃO ASFÁLTICA EM VIAS MICINAIS

APÊLIDO DO EMPREENDIMENTO: PAVIMENTAÇÃO DA ESTRADA IVO DA ROSA KM 3+250 A KM 5+443,83

BOI: 21,62%

VISÃO DE PARCELAS POR MACROSSERVIÇOS

Nº DO MACROSSERVIÇO	MACROSSERVIÇOS	PREÇO TOTAL	Nº DA PARCELA	PARCELA	PERCENTUAL PARCELA	PERCENTUAL ACUMULADO	VALOR ACUMULADO
1	SERVIÇOS PRELIMINARES	RS 5.546,44	1	JUL/2022	100,00%	100,00%	RS 5.546,44
			2	AGO/2022	0,00%	100,00%	RS 5.546,44
			3	SET/2022	0,00%	100,00%	RS 5.546,44
			4	OUT/2022	0,00%	100,00%	RS 5.546,44
2	ADMINISTRAÇÃO LOCAL	RS 10.648,83	1	JUL/2022	4,37%	4,37%	RS 465,35
			2	AGO/2022	8,08%	12,45%	RS 1.325,75
			3	SET/2022	45,10%	57,55%	RS 6.182,29
			4	OUT/2022	42,45%	100,00%	RS 10.648,83
3	BASE DE BRITA GRADUADA	RS 393.942,23	1	JUL/2022	20,00%	20,00%	RS 78.788,45
			2	AGO/2022	40,00%	60,00%	RS 236.365,34
			3	SET/2022	40,00%	100,00%	RS 393.942,23
			4	OUT/2022	0,00%	100,00%	RS 393.942,23
4	DRENAJEM	RS 157.437,24	1	JUL/2022	0,00%	0,00%	RS 0,00
			2	AGO/2022	0,00%	0,00%	RS 0,00
			3	SET/2022	30,00%	30,00%	RS 47.231,17
			4	OUT/2022	70,00%	100,00%	RS 157.437,24
5	PAVIMENTAÇÃO	RS 1.350.137,98	1	JUL/2022	0,00%	0,00%	RS 0,00
			2	AGO/2022	0,00%	0,00%	RS 0,00
			3	SET/2022	50,00%	50,00%	RS 676.068,99
			4	OUT/2022	50,00%	100,00%	RS 1.350.137,98
6	SINALIZAÇÃO	RS 39.201,51	1	JUL/2022	0,00%	0,00%	RS 0,00
			2	AGO/2022	0,00%	0,00%	RS 0,00
			3	SET/2022	100,00%	100,00%	RS 39.201,51
			4	OUT/2022	0,00%	100,00%	RS 39.201,51
7	DESMOBILIZAÇÃO	RS 2.885,06	1	JUL/2022	0,00%	0,00%	RS 0,00
			2	AGO/2022	0,00%	0,00%	RS 0,00
			3	SET/2022	0,00%	0,00%	RS 0,00
			4	OUT/2022	100,00%	100,00%	RS 2.885,06

CRONOGRAMA FÍSICO-FINANCEIRO

Nº DA PARCELA	PARCELA	PERCENTUAL PARCELA APROXIMADO	VALOR ACUMULADO
1	JUL/2022	4,37%	RS 465,35
2	AGO/2022	8,08%	RS 1.325,75
3	SET/2022	45,10%	RS 6.182,29
4	OUT/2022	42,45%	RS 10.648,83

Shirana Leal Balzan
Shirana Leal Balzan
Eng. Civil Crea RS 24-2872

Jefferson Aguiar Ribas
Jefferson Aguiar Ribas
Socio-diretor

Nova Prata, 02 de junho de 2022
03 154 319/0001 60
085/0046920

**CONCREPRATA CONCRETOS
EIRELI**

Rod. RS 324, s/nº, Km 290 - Vila Sabiá
95320-000, Nova Prata, RS

Rodovia RS 324, Km 290, s/n. Vila Sabiá, Nova Prata/RS - Brasil CEP: 95320-000
Fone: (54) 3242-6976 e-mail: erica.concreprata@gmail.com
CNPJ: 03.154.319/0001-60



CONCREPRATA CONCRETOS

DECLARAÇÃO DE ENCARGOS SOCIAIS

OBRA: Pavimentação Estrada Ivo da Rosa - trecho km 3 + 250,00 a km 5 + 443,83
LOCAL: Cotiporã - RS


PROPRIETARIO: Município de Cotiporã


Declaro que foi utilizada a composição de encargos sociais disponibilizada pelo SINAPI, na versão não desonerada e de mensalista, tendo o percentual de 69,19%.

RIO GRANDE DO SUL		VIGÊNCIA A PARTIR DE 10/2021			
CÓDIGO	DESCRIÇÃO	COM DESONERAÇÃO		SEM DESONERAÇÃO	
		HORISTA %	MENSALISTA %	HORISTA %	MENSALISTA %
GRUPO A					
A1	INSS	0,00%	0,00%	20,00%	20,00%
A2	SESI	1,50%	1,50%	1,50%	1,50%
A3	SENAI	1,00%	1,00%	1,00%	1,00%
A4	INCRA	0,20%	0,20%	0,20%	0,20%
A5	SEBRAE	0,60%	0,60%	0,60%	0,60%
A6	Salário Educação	2,50%	2,50%	2,50%	2,50%
A7	Seguro Contra Acidentes de Trabalho	3,00%	3,00%	3,00%	3,00%
A8	FGTS	8,00%	8,00%	8,00%	8,00%
A9	SECONCI	0,00%	0,00%	0,00%	0,00%
A	Total	16,80%	16,80%	36,80%	36,80%
GRUPO B					
B1	Repouso Semanal Remunerado	17,93%	Não incide	17,93%	Não incide
B2	Feriados	4,24%	Não incide	4,24%	Não incide
B3	Auxílio – Enfermidades	0,85%	0,66%	0,85%	0,66%
B4	13° Salário	10,81%	8,33%	10,81%	8,33%
B5	Licença Paternidade	0,07%	0,06%	0,07%	0,06%
B6	Faltas Justificadas	0,72%	0,56%	0,72%	0,56%
B7	Dias de Chuvas	1,53%	Não incide	1,53%	Não incide
B8	Auxílio Acidentes de Trabalho	0,10%	0,08%	0,10%	0,08%
B9	Férias Gozadas	8,14%	6,28%	8,14%	6,28%
B10	Salário Maternidade	0,03%	0,02%	0,03%	0,02%
B	Total	44,42%	15,99%	44,42%	15,99%
GRUPO C					
C1	Aviso Prévio Indenizado	4,50%	3,47%	4,50%	3,47%
C2	Aviso Prévio Trabalhado	0,11%	0,08%	0,11%	0,08%
C3	Férias Indenizadas	4,78%	3,68%	4,78%	3,68%
C4	Depósito Rescisão Sem Justa Causa	3,48%	2,69%	3,48%	2,69%
C5	Indenização Adicional	0,38%	0,29%	0,38%	0,29%
C	Total	13,25%	10,21%	13,25%	10,21%
GRUPO D					
D1	Reincidência de Grupo A sobre Grupo B	7,46%	2,69%	16,35%	5,88%
D2	Reincidência de Grupo A sobre Aviso Prévio Trabalhado e Reincidência do FGTS sobre Aviso Prévio Indenizado	0,38%	0,29%	0,40%	0,31%
D	Total	7,84%	2,98%	16,75%	6,19%
TOTAL (A+B+C+D)		82,31%	45,98%	111,22%	69,19%

Nova Prata, 02 de junho de 2022

03 154 319/0001-60
085/0046920


Jefferson Aguiar Ribas
Diretor/Responsável legal


Shana Leal Balzan
Eng. Civil Crea RS 242672

CONCREPRATA CONCRETOS EIRELI
Rod. RS 324, s/nº, km 290, s/n, Vila Sabia, Nova Prata/ RS – Brasil CEP: 95320-000
Fone: (54) 3242-6976 e-mail: erica.concreprata@gmail.com

Rod. RS 324, s/nº, km 290 - Vila Sabia
95320 000 - Nova Prata - RS

CNPJ: 03.154.319/0001-60





Grau de Sigilo
#PUBLICO

QUADRO DE COMPOSIÇÕES DO BDI 1

Nº TC/CR- 923551/2021	PROPONENTE/TOMADOR MUNICÍPIO DE COTIPORÃ
OBJETO: Pavimentação Estrada Ivo da Rosa , trecho km 3 + 250,00 a km 5 + 443,83	
EMPRESA: CONCREPRATA CONCRETOS EIRELI	
ENDEREÇO: RS 324 KM 290 - NOVA PRATA/RS	
CNPJ: 03.154.319/0001-60	
TIPO DE OBRA DO EMPREENDIMENTO Construção de Praças Urbanas, Rodovias, Ferrovias e Recapeamento e Pavimentação de vias Urbanas	DESONERAÇÃO NÃO

Conforme legislação tributária municipal, definir estimativa de percentual da base de cálculo para o ISS:	30,00%
Sobre a base de cálculo, definir a respectiva alíquota do ISS (entre 2% e 5%):	4,00%

Itens	Siglas	% Adotado	Situação	1º Quartil	Médio	3º Quartil
Administração Central	AC	4,67%	-	3,80%	4,01%	4,67%
Seguro e Garantia	SG	0,40%	-	0,32%	0,40%	0,74%
Risco	R	0,97%	-	0,50%	0,56%	0,97%
Despesas Financeiras	DF	1,21%	-	1,02%	1,11%	1,21%
Lucro	L	8,00%	-	6,64%	7,30%	8,69%
Tributos (impostos COFINS 3%, e PIS 0,65%)	CP	3,65%	-	3,65%	3,65%	3,65%
Tributos (ISS, variável de acordo com o Município)	ISS	1,20%	-	0,00%	2,50%	5,00%
Tributos (Contribuição Previdenciária sobre a Receita Bruta - 0% ou 4,5% - Desoneração)	CPRB	0,00%	OK	0,00%	4,50%	4,50%
BDI SEM desoneração (Fórmula Acórdão TCU)	BDI PAD	21,82%	OK	19,60%	20,97%	24,23%

Os valores de BDI foram calculados com o emprego da fórmula:

$$BDI.PAD = \frac{(1+AC+S+R+G)*(1+DF)*(1+L)}{(1-CP-ISS)}$$

- 1

Declaro para os devidos fins que, conforme legislação tributária municipal, a base de cálculo para a Construção de Praças Urbanas, Rodovias, Ferrovias e Recapeamento e Pavimentação de vias Urbanas, é de 30%, com a respectiva alíquota de 4%.

Declaro para os devidos fins que o regime de Contribuição Previdenciária sobre a Receita Bruta adotado para elaboração do orçamento foi SEM Desoneração, e que esta é a alternativa mais adequada para a Administração Pública.

Observações:

As referências de preços utilizada é a do SINAPI 02-2022, SICRO 10/2021, na versões sem desoneração.

Nova Prata, 02 de junho de 2022

Shana L. Balzan
Eng. Shana Leal Balzan
CREA nº RS 242672

Jefferson Aguiar Ribas
JEFFERSON AGUIAR RIBAS
SÓCIO-DIRETOR

03 154 319/0001 60
085/0046920
CONCREPRATA CONCRETOS
EIRELI

Rodovia RS 324, KM 290, s/n, Vila Sabia, Nova Prata/ RS – Brasil CEP: 95320-000 - Nova Prata - RS
Fone: (54) 3242-6976 e-mail: erica.concreprata@gmail.com

CNPJ: 03.154.319/0001-60